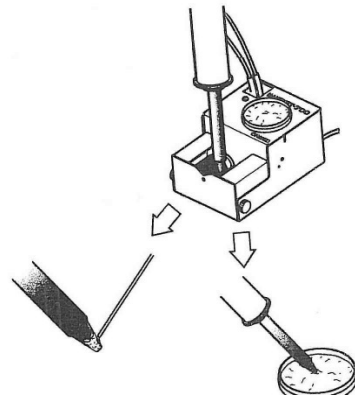



**Kurz-Bedienungsanleitung FT-700**

1. Schließen Sie das Gerät mit dem Netzstecker an eine Netzsteckdose an und schalten Sie das Gerät ein.
2. Führen Sie die durch eine Oxidschicht verunreinigte, heiße Lötspitze zwischen die rotierenden Bürsten ein, um den Oxidfilm zu entfernen. Hierbei empfehlen wir eine Lötspitzentemperatur von 300 °C.



3. Direkt nach der Entfernung des Oxidfilms verzinnen Sie die Lötspitze bitte wieder, indem Sie diese in die Lötpaste HAKKO FS 100 eintauchen oder mit dem von Ihnen verwendeten Lot neu verzinnen. Da die Lötpaste HAKKO FS-100 aktiver ist als ein Röhrenlot mit Flussmittelseele, kann das feine Sn-Puder sofort schmelzen und die Lötspitze ordnungsgemäß verzinnen.

**Hinweis:**

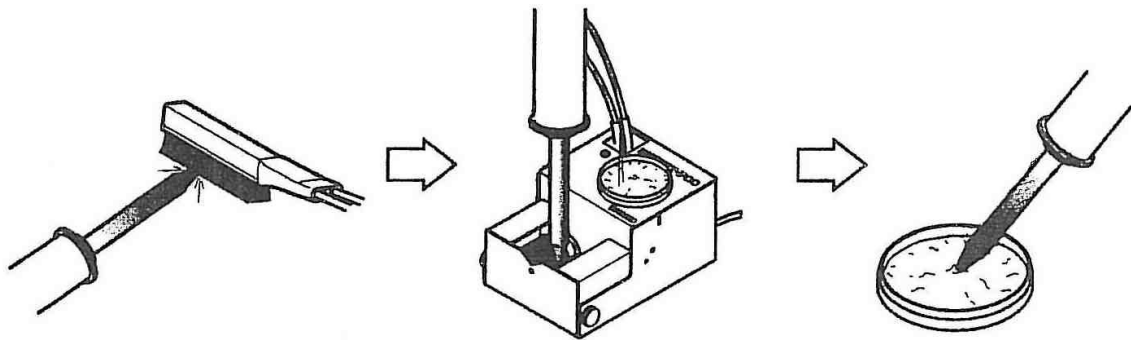
Wenn die Temperatur 400 °C oder höher ist, wird die Lötspitze auch nach dem Entfernen des Oxidfilms schwarz, wenn sie nicht sofort wieder verzinnt wird.

**Hinweis:**

Nach dem Gebrauch der Paste HAKKO FS-100 entfernen Sie diese wieder mittels des Lötspitzenpolierers HAKKO FT-700 oder eines anderen Lötspitzenreinigers und verzinnen Sie die Lötspitze mit dem verwendeten Röhrenlot, bevor Sie mit der Lötarbeit fortfahren. Hierdurch vermeiden Sie Flussmittelverunreinigungen auf der Platine, da die Paste HAKKO FS-100 einen höheren Flussmittelanteil aufweist als gewöhnliches Röhrenlot.

**Hinweis:**

Wenn die Oxidschicht schwer zu entfernen ist, kann es vorkommen, dass sie nicht vollständig mit dem Poliergerät HAKKO FT-700 entfernt werden kann. Benutzen Sie in diesem Fall bitte die beiliegende Handbürste.



1. Reinigung mit Handbürste ⇒
2. Nochmalige Reinigung mit HAKKO FT-700 ⇒
3. Nochmaliges Verzinnen mit HAKKO FS-100

**Hinweis:**

Durch die Verwendung der Handbürste können auf der Eisenplattierung der Lötspitze feine Kratzer entstehen. Diese beschleunigen Korrosion und Lötspitzenverschleiß. Bitte benutzen Sie daher die Handbürste nur, wenn die Oxidschicht nicht mittels HAKKO FT-700 und HAKKO FS-100 entfernt werden kann.

**Achtung!**

Bitte bewahren Sie die Handbürste mit den Borsten nach unten im Gerät HAKKO FT-700 auf. So vermeiden Sie Verletzungen.